



สรุปสถานการณ์ให้บริการฉีดวัคซีนโควิด 19

ประจำวันเสาร์ที่ 8 มกราคม 2565
(ข้อมูล ณ วันที่ 7 มกราคม 2565 เวลา 18.00 น.)



สรุปผลการฉีดวัคซีนโควิด 19

ผลการให้บริการวัคซีน ณ วันที่ 7 มกราคม 2565 เวลา 18.00 น.

จำนวนผู้ได้รับวัคซีน		เพิ่มขึ้นวันนี้		ตั้งแต่วันที่ 28 กุมภาพันธ์ 2564		จำแนกตามบริษัทผู้ผลิต		
		เพิ่มขึ้น	+	สะสม	+	บริษัท	จำนวน	
จำนวนผู้ได้รับวัคซีน	เข็มที่ 1	รายใหม่	+	533,948 โดส	สะสม	105,953,235 โดส		
	รายเข็ม	Sinovac					Sinovac	26,403,040 โดส
		AstraZeneca					AstraZeneca	44,432,740 โดส
		Sinopharm					Sinopharm	14,586,938 โดส
		Pfizer					Pfizer	18,083,662 โดส
		Moderna					Moderna	2,446,855 โดส
	ชนิดวัคซีน	เข็มที่ 2	รายใหม่	+	177,995 ราย	สะสม	46,704,515 ราย	
		Sinovac						
		AstraZeneca						
		Sinopharm						
Pfizer								
ชนิดวัคซีน	เข็มที่ 3 ขึ้นไป	รายใหม่	+	302,434 ราย	สะสม	7,785,490 ราย		
	AstraZeneca							
	Pfizer							
	Moderna							
จำนวนผู้ที่ได้รับ	1 เข็ม			51,463,230 ราย	2 เข็ม	46,704,515 ราย	3 เข็ม ขึ้นไป	7,785,490 ราย
ร้อยละ ผู้ได้รับวัคซีน				71.4		64.8		10.8

*หมายเหตุ: - รายงานการฉีดวัคซีนโควิด 19 ในฐานะข้อมูล MOPH IC เพิ่มขึ้น 533,948 ราย แยกเป็นการฉีดวัคซีนวันนี้ ณ เวลา 18.00 น. จำนวน 251,776 ราย

และรายงานย้อนหลังจากหน่วยบริการในวันนี้ จำนวน 282,172 คน

ที่มา : ฐานข้อมูลกระทรวงสาธารณสุข (MOPH Immunization Center) *อยู่ระหว่างปรับปรุงฐานข้อมูล

ข้อมูล ณ วันที่ 7 มกราคม 2565 เวลา 18.00 น.



จำนวนการได้รับวัคซีนโควิด 19 ของประเทศไทย แยกตามกลุ่มเป้าหมาย สะสมตั้งแต่วันที่ 28 กุมภาพันธ์ 2564 – 7 มกราคม 2565

กลุ่มเป้าหมาย	จำนวนเป้าหมาย (คน)	จำนวนผู้ที่ได้รับวัคซีน					
		เข็มที่ 1 (คน)	ร้อยละ	เข็มที่ 2 (คน)	ร้อยละ	เข็มที่ 3 ขึ้นไป (คน)	ร้อยละ
บุคลากรทางการแพทย์และสาธารณสุข	712,000	867,452	121.8	848,739	119.2	707,638	99.4
อาสาสมัครสาธารณสุขประจำหมู่บ้าน	1,000,000	788,988	78.9	761,815	76.2	253,672	25.4
ผู้มีโรคเรื้อรัง 7 กลุ่มโรค	6,347,125	4,944,442	77.9	4,600,108	72.5	725,594	11.4
ประชาชนทั่วไป	48,569,508	33,246,294	68.5	29,805,236	61.4	5,206,127	10.7
ผู้มีอายุ 60 ปีขึ้นไป	10,906,142	8,249,630	75.6	7,470,537	68.5	892,459	8.2
นักเรียน/นักศึกษา อายุ 12-17 ปี	4,500,000	3,366,424	74.8	3,218,080	71.5	-	-
รวม	72,034,775	51,463,230	71.4	46,704,515	64.8	7,785,490	10.8



ข้อมูลการจัดวัคซีนในภูมิภาคอาเซียน



กระทรวงการอุดมศึกษา
วิทยาศาสตร์ วิจัยและนวัตกรรม
Ministry of Higher Education, Science, Research and Innovation

ณ วันที่ 6 มกราคม 2565

ประเทศ	จัดวัคซีนของ (เท่าที่มีข้อมูล)	ปริมาณที่จัด	จำนวนผู้ได้รับโดสแรก	จำนวนผู้ได้รับครบโดส	จำนวนผู้ที่ได้จัดเข็ม 3	แผนจัดหาและสั่งมอบวัคซีน
	Pfizer Moderna Sinovac	10,083,329	N/A	N/A	N/A	Pfizer, Moderna (ไม่ทราบจำนวน) Sinovac (สั่งมอบแล้ว 200,000 โดส) Arcturus
	Sinovac AstraZeneca Sinopharm Moderna Pfizer J&J	283,554,361	167,999,777	115,554,584	-	Sinovac (สั่งมอบแล้ว 259.5 ล้านโดส) จีนบริจาด SV (สั่งมอบแล้ว 5 ล้านโดส) AZ 104 ล้านโดส (สั่งมอบแล้ว 48.5 ล้านโดส) ญี่ปุ่น บริจาด AZ (4.6 ล้านโดส) UK บริจาด AZ (1 ล้านโดส) แอมเออร์แลนด์ บริจาด AZ (1.11 ล้านโดส) MD (3 ล้านโดส) ออสเตรเลีย บริจาด AZ (5.9 ล้านโดส) ฝรั่งเศส บริจาด AZ (3.85 ล้านโดส) อิตาลี บริจาด AZ (0.8 ล้านโดส) MD (0.9 ล้านโดส) PF (1 ล้านโดส) สิงคโปร์ บริจาด AZ (0.12 ล้านโดส) เยอรมนี & กรีซ บริจาด AZ (4.2 ล้านโดส) ฝรั่งเศส บริจาด AZ (1.63 ล้านโดส) MD (1.4 ล้านโดส) นิวซีแลนด์ บริจาด AZ (0.68 ล้านโดส) เยอรมนี บริจาด MD (5.1 ล้านโดส) COVAX (AZ 19.1 ล้านโดส + PF 2.7 ล้านโดส + SV 1.24 ล้านโดส) Sinopharm 15 ล้านโดส (สั่งมอบแล้ว 8.45 ล้านโดส) UAE บริจาด Sinopharm (0.75 ล้านโดส) USA บริจาด MD (8 ล้านโดส) PZ (17.23 ล้านโดส) AZ (0.2 ล้านโดส) Sputnik V 22 ล้านโดส CanSino 5 ล้านโดส Novavax 50 ล้านโดส Merah Putih Moderna (2.3 ล้านโดส) Pfizer 50 ล้านโดส (สั่งมอบแล้ว 30.94 ล้านโดส) แอมเออร์แลนด์ บริจาด J&J (บริจาดแล้ว 0.82 ล้านโดส) Covovax (สั่งมอบแล้ว 9 ล้านโดส)
	AstraZeneca Sinopharm Sinovac	36,885,868	20,916,299	15,969,569	-	อินเดียบริจาด AZ 1.5 ล้านโดส (บริจาดแล้ว) จีนบริจาด Sinovac และ Sinopharm (9 ล้านโดส) Sinopharm (สั่งมอบแล้ว 24 ล้านโดส) Sinovac (สั่งมอบแล้ว 17 ล้านโดส) AstraZeneca 30 ล้านโดส (สั่งมอบแล้ว 2 ล้านโดส) COVAX 11-27 ล้านโดส Sputnik V 7 ล้านโดส Covishield (13.4 ล้านโดส)
	Sinovac AstraZeneca Sinopharm J&J	31,723,988	14,275,760	13,676,620	3,771,608	COVAX 7 ล้านโดส (AZ 0.63 ล้านโดส, SV 0.3 ล้านโดส) Sinovac (สั่งมอบแล้ว 31.5 ล้านโดส) Sinopharm (สั่งมอบแล้ว 4.6 ล้านโดส) จีนบริจาด Sinopharm และ Sinovac (10 ล้านโดส) อินเดียบริจาด (0.1 ล้านโดส) ญี่ปุ่นบริจาด AZ (1 ล้านโดส) USA บริจาด J&J (1.06 ล้านโดส) UK บริจาด AZ (0.42 ล้าน) ออสเตรเลียบริจาด 3 ล้านโดส (เวินทูน) และ Pfizer (2.35 ล้านโดส) J&J/Novavax/Sputnik V
	Pfizer AstraZeneca Sinovac CanSino Sinopharm	58,554,303	26,012,936	25,634,294	7,107,613	Pfizer 44.8 ล้านโดส (สั่งมอบแล้ว 5.43 ล้านโดส) USA บริจาด Pfizer (1 ล้านโดส) AstraZeneca 6.4 ล้านโดส (0.6 ล้านโดส) ญี่ปุ่นบริจาด AZ (1.3 ล้านโดส) UK บริจาด AZ (0.42 ล้าน) COVAX (สั่งมอบ AZ แล้ว 0.83 ล้านโดส) Sinovac 12.4 ล้านโดส (สั่งมอบแล้ว 5.88 ล้านโดส) จีนบริจาด Sinovac (0.5 ล้านโดส) จีนบริจาด Sinopharm (5,000 โดส) Sputnik 6.4 ล้านโดส CanSino 3.5 ล้านโดส (สั่งมอบแล้ว 0.2 ล้านโดส)






ที่มา : bloomberg, moh.gov.sg, reuters, straitstimes, kemkes, washingtonpost, mohs.gov.mm, thejakartapost, abs-cbn, channelnewsasia, vietnaminsider 6 มกราคม 2565

ข้อมูลการฉีดวัคซีนในภูมิภาคอาเซียน



กระทรวงการอุดมศึกษา วิทยาศาสตร์ วิจัยและนวัตกรรม

ณ วันที่ 6 มกราคม 2565

ประเทศ	ฉีดวัคซีนของ (เท่าที่มีข้อมูล)	ปริมาณที่ฉีด	จำนวนผู้ได้รับ โดสแรก	จำนวนผู้ได้รับ ครบโดส	จำนวนผู้ที่ได้ฉีด เข็ม 3	แผนจัดหาและส่งมอบวัคซีน	
	ไทย	Sinovac AstraZeneca Sinopharm Pfizer	104,544,852	51,312,938	46,180,074	7,051,840	Sinovac (ส่งมอบแล้ว 30.5 ล้านโดส) Sinopharm (ส่งมอบแล้ว 21 ล้านโดส) จีนบริจาค Sinovac และ Sinopharm (2.7 ล้านโดส) AstraZeneca 61 ล้านโดส (ส่งมอบแล้ว 61 ล้านโดส) ญี่ปุ่นบริจาค AZ (2.04 ล้านโดส) UK บริจาค AZ (0.42 ล้านโดส) เกาหลีใต้ บริจาค AZ (0.47 ล้านโดส) ภูฏาน ให้ยืม AZ (ส่งมอบแล้ว 0.15 ล้านโดส) สิงคโปร์ ให้ยืม AZ (0.12 ล้านโดส) เยอรมนี บริจาค AZ (0.35 ล้านโดส) สเปน ซัดอ AZ (0.61 ล้านโดส) ฮังการี ซัดอ AZ (0.4 ล้านโดส) ไต้หวัน บริจาค PF (0.1 ล้านโดส) USA บริจาค Pfizer (1.5 ล้านโดส) Moderna (1 ล้านโดส) J&J 5 ล้านโดส Pfizer 30 ล้านโดส (ส่งมอบแล้ว 20 ล้านโดส) Moderna 5 ล้านโดส (2 ล้านโดส) มีแผนจัดหาวัคซีนที่การตอบสนองของที่ต่อไวรัสกลายพันธุ์ 120 ล้านโดสภายในปี 65
	ฟิลิปปินส์	Sinovac AstraZeneca Sputnik V Pfizer Moderna J&J Sinopharm	110,875,575	57,328,625	51,085,070	2,461,880	COVAX (ส่งมอบแล้ว Pfizer 4 ล้าน , AZ 5.43 ล้าน) USA บริจาค (J&J 3.24 ล้านโดส + Moderna 3 ล้านโดส + Pfizer 14.2 ล้านโดส) AstraZeneca 17 ล้านโดส (ส่งมอบแล้ว 12 ล้านโดส) ญี่ปุ่นบริจาค AZ (6.6 ล้านโดส) UK บริจาค AZ (2.66 ล้านโดส) เยอรมนี บริจาค AZ และ MD (10.4 ล้านโดส) ออสเตรเลีย บริจาค AZ (0.05 ล้านโดส) MD (0.27 ล้านโดส) ออสเตรเลีย บริจาค AZ (0.7 ล้านโดส) ไนแลนด์ บริจาค AZ (0.5 ล้านโดส) Sinovac (ส่งมอบแล้ว 54 ล้านโดส) จีนบริจาค Sinovac และ Sinopharm (5 ล้านโดส) UAE บริจาค Sinopharm (0.1 ล้านโดส) Sputnik V 20 ล้านโดส (ส่งมอบแล้ว 10 ล้านโดส) รัสเซียบริจาค S.v (5,000 โดส) Moderna 20 ล้านโดส (ส่งมอบแล้ว 17.9 ล้านโดส) ฝรั่งเศส บริจาค MD (1.06 ล้านโดส) PF (0.81 ล้านโดส) AZ (1.7 ล้านโดส) สเปน บริจาค MD (0.45 ล้านโดส) สวิตเซอร์แลนด์ บริจาค MD (1.5 ล้านโดส) Novavax 10 ล้านโดส Pfizer 40 ล้านโดส (ส่งมอบแล้ว 30 ล้านโดส) Covaxin 8 ล้านโดส J&J 6 ล้านโดส แอโรลิแอนด์ บริจาค JJ (7.54 ล้านโดส) Sinopharm/Arcturus/Clover/EuBiologics
	เวียดนาม	AstraZeneca Sinopharm Pfizer Moderna Sputnik V Abdala	155,199,486	77,987,940	69,803,846	7,407,700	AstraZeneca 30 ล้านโดส (ส่งมอบแล้ว 30 ล้านโดส) ญี่ปุ่นบริจาค AZ (4.5 ล้านโดส) UK บริจาค AZ (0.74 ล้านโดส) โรมาเนียบริจาค AZ (0.4 ล้านโดส) ไนแลนด์บริจาค AZ (1.4 ล้านโดส) อิตาลีบริจาค AZ (4 ล้านโดส) ออสเตรเลีย บริจาค AZ (3.6 ล้านโดส) สาธารณรัฐเกาหลี บริจาค (AZ 0.21 ล้านโดส) (Moderna 40,800 โดส) ฝรั่งเศสบริจาค AZ (0.87 ล้านโดส) อาร์เจนตินาบริจาค AZ (0.5 ล้านโดส) เยอรมนีบริจาค AZ (0.85 ล้านโดส) MD (2.56 ล้านโดส) ฮังการีบริจาค AZ (0.4 ล้านโดส) ไครเอเชียบริจาค AZ (0.06 ล้านโดส) เกาหลีใต้บริจาค AZ (1.4 ล้านโดส) กัมพูชาบริจาค Sinopharm (0.2 ล้านโดส) COVAX 38.9 ล้านโดส (ส่งมอบแล้ว AZ แล้ว 4.18 ล้านโดส) Sputnik V 20 ล้านโดส (ส่งมอบแล้ว 0.74 ล้านโดส) รัสเซีย บริจาค Sputnik V (0.2 ล้านโดส) Pfizer 31 ล้านโดส (ส่งมอบแล้ว 0.49 ล้านโดส) เบลีซบริจาค Pfizer (บริจาคแล้ว 0.33 ล้านโดส) AstraZeneca (0.1 ล้านโดส) สโลวาเกียบริจาค AstraZeneca (บริจาคแล้ว 0.1 ล้านโดส) USA บริจาค Moderna (บริจาคแล้ว 6 ล้านโดส) Pfizer (15.8 ล้านโดส) จีนบริจาค Sinopharm (บริจาคแล้ว 0.5 ล้านโดส) Sinopharm (ส่งมอบแล้ว 3 ล้านโดส) Covaxin/Nanocovax/COVIVAC/Vabiotech
	ลาว	AstraZeneca Sinopharm Pfizer Sinovac/J&J Sputnik V	8,252,530	4,593,945	3,658,585	-	COVAX 4.8 แสนโดส (ส่งมอบแล้ว AZ 0.13 ล้านโดส+Pfizer 0.1 ล้านโดส) ฝรั่งเศส บริจาค AZ (0.19 ล้านโดส) ญี่ปุ่น บริจาค AZ (0.32 ล้านโดส) JP บริจาค AZ (0.62 ล้านโดส) USA บริจาค J&J (1 ล้านโดส) PF (0.8 ล้านโดส) UK บริจาค AZ (0.74 ล้านโดส) มาเลเซียบริจาค AZ (0.28 ล้านโดส) Sputnik V 2 ล้านโดส (รัสเซียบริจาค 2,000 โดส) จีนบริจาค Sinopharm (3.9 ล้านโดส) กัมพูชาบริจาค Sinovac (0.2 ล้านโดส) กรีซ บริจาค J&J (0.32 ล้านโดส) แอโรลิแอนด์ บริจาค J&J (0.46 ล้านโดส) ออสเตรเลียบริจาค 1 ล้านโดส (เงินทุน) และบริจาค PF (0.9 ล้านโดส)
	บรูไน	AstraZeneca Sinopharm	823,787	N/A	N/A	N/A	COVAX (ส่งมอบแล้ว AZ 0.1 ล้านโดส) จีนบริจาค Sinopharm (152,000 โดส) Moderna 200,000 โดส (ส่งมอบแล้ว 50,400 โดส) ญี่ปุ่นบริจาค AstraZeneca (0.2 ล้านโดส) สิงคโปร์บริจาค Moderna (0.1 ล้านโดส) Pfizer (0.3 ล้านโดส) / J&J

ที่มา : bloomberg, moh.gov.sg, reuters, straitstimes, kemkes, washingtonpost, mohs.gov.mm, thejakartapost, abs-cbn, channelnewsasia, vietnaminsider 6 มกราคม 2565

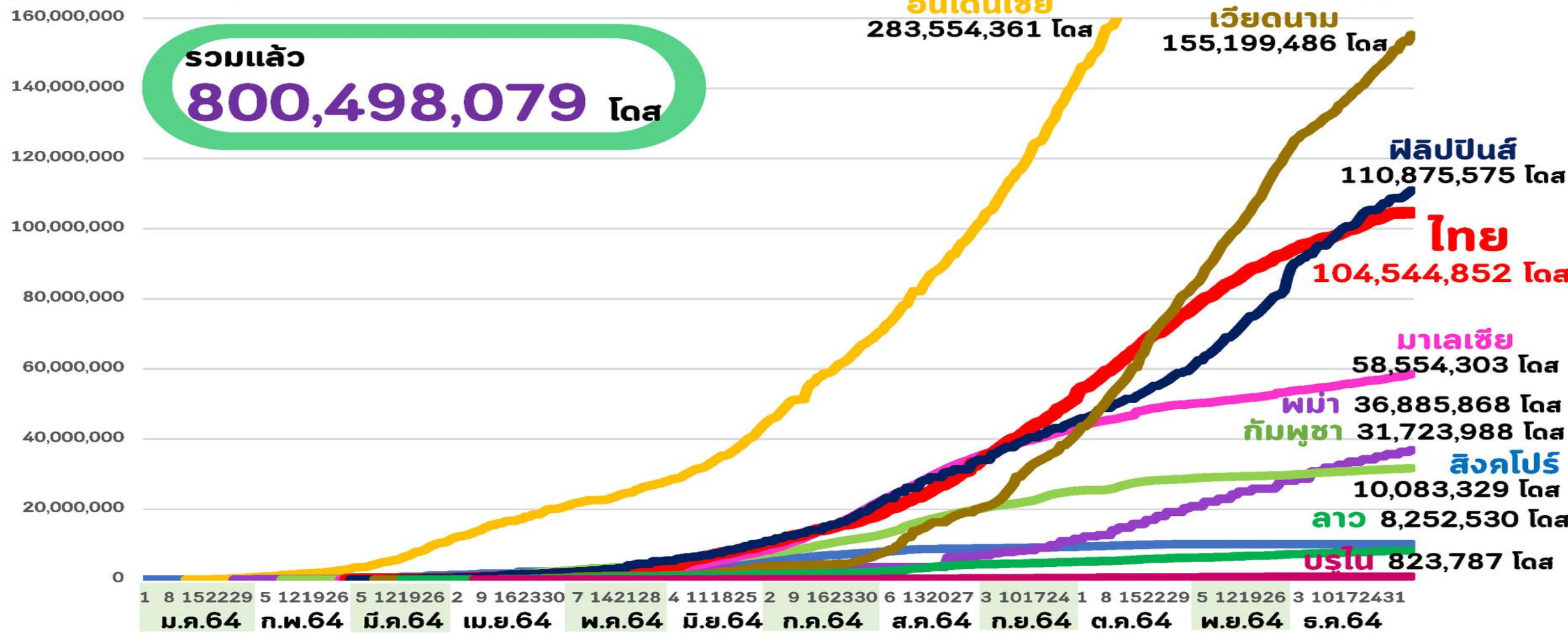
ข้อมูลการฉีดวัคซีนในภูมิภาคอาเซียน



กระทรวงการอุดมศึกษา วิทยาศาสตร์ วิจัยและนวัตกรรม
Ministry of Higher Education, Science, Research and Innovation

ณ วันที่ 6 มกราคม 2565

จำนวนที่ฉีดแล้ว (โดส)
(Linear scale)



ที่มา : Bloomberg, Covidvax.live 6 มกราคม 2565

หน้า 6 ของ 11 หน้า

Thank you

